CleanSpace®
RESPIRATORS

POWER
INDOSSA
ADATTA
RESPIRA

CLEANSPACE HALO
PASSAGGI DI INDOSSAMENTO

1. Premi una volta il pulsante ON per mettere il respiratore in modalità standby

2. Posizioni il respiratore dietro il collo

3. Aggianci il clip sul lato sinistro

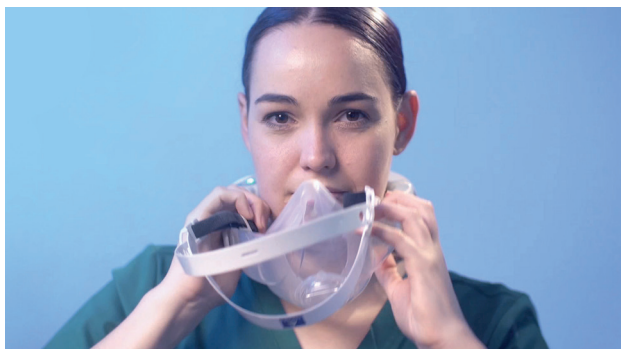

4. Metti la maschera sul viso e sotto il mento

5. Posizioni l'imbracatura sulla testa

6. Respiri per attivarlo

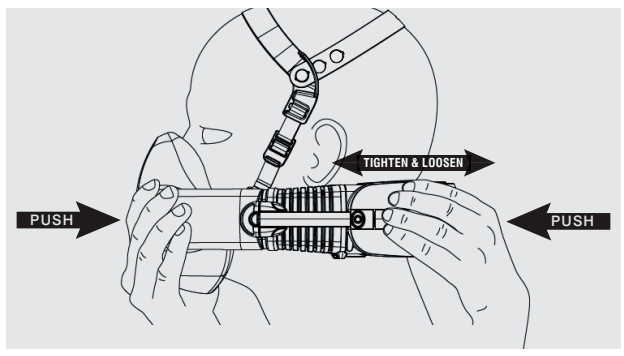

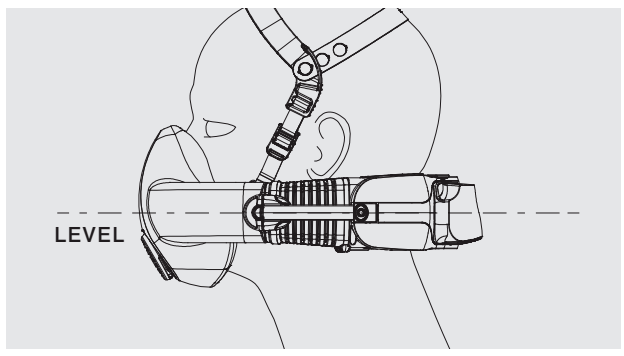

7. Adatti la maschera fino a quando non senti perdite tra il cuscino della maschera e il tuo viso. Dovrebbe sedere a livello e sentirsi a proprio agio.

WWW.CLEANSPACEHEALTH.COM
sales@cleanspacetechnology.com

NIOSH APPROVED ✓ CE