CleanSpace®
RESPIRATORS

ALLUMEZ
MISE EN PLACE
AJUSTEZ
RESPIREZ

CLEANSPACE HALO
ETAPES POUR METTRE EN PLACE L'APPAREIL

1. Appuyez une fois sur le bouton d'alimentation pour placer l'appareil en mode veille

2. Placer l'appareil derrière votre cou

3. Attachez le clip du côté gauche de l'appareil

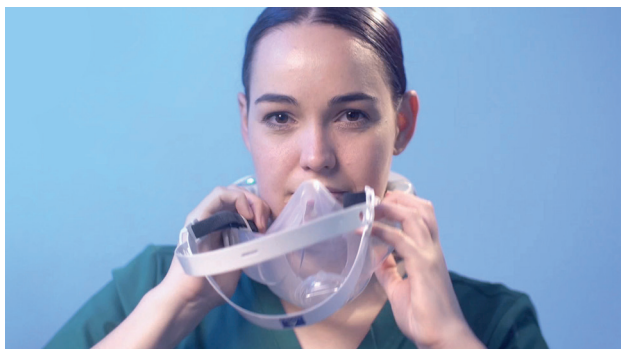

4. Placez le masque sur votre visage et sous votre menton

5. Placez le harnais sur votre tête

6. Respirez pour activer

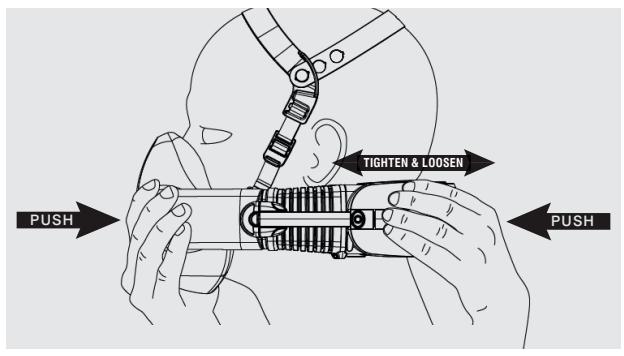

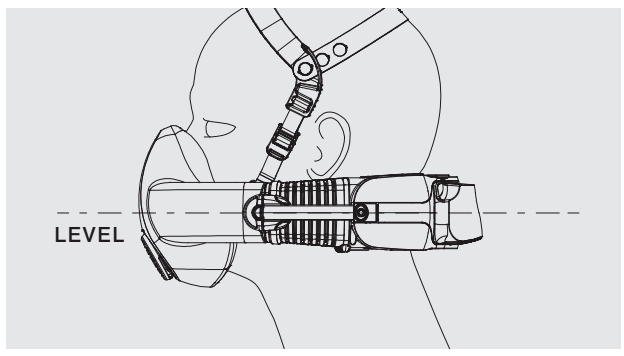

7. Ajustez le masque jusqu'à ce que vous ne sentiez aucune fuite entre le masque et votre visage. Il devrait être à niveau et son port confortable.

WWW.CLEANSPACEHEALTH.COM
sales@cleanspacetechnology.com

NIOSH APPROVED ✓ CE